




eBook ePaper eMagazine



Lesen im Browser mit dem Onleihe:reader

Der Onleihe:reader ist Ihre neue flexible Lesemöglichkeit für die Onleihe am PC. Lesen Sie eBooks, Zeitungen und Zeitschriften direkt im Browser - online und offline. Sie brauchen keine Zusatzsoftware oder -registrierung. Einfach onleihen und direkt lesen.

Der Onleihe:reader bietet Ihnen zahlreiche **Komfortfunktionen** einer zeitgemäßen Lesesoftware, unter anderem:

- Leseansicht anpassen: Schriftart, Hintergrund und mehr wählen
- Gezielt springen im Medium durch Navigationsbalken mit Kapitelanzeige
- Lesezeichen-, Textmarker- und Notizfunktion
- Intuitives Schwenken in großformatigen PDFs

Auch offline können Sie im neuen Onleihe:reader Ihre ausgeliehenen Medien während der Leihdauer jederzeit weiterlesen. Die Medien, die Sie einmal mit dem Onleihe:reader in diesem Browser geöffnet haben, finden Sie in der **Übersicht „Meine Medien“**.

Außerdem eignet sich der Onleihe:reader auch als Lesemöglichkeit für Ihre persönlichen **ePub- und PDF-Dateien**, sofern diese nicht verschlüsselt sind. Laden Sie diese einfach mit dem Hinzufügen-Symbol („+“) in Ihre Mediensammlung.


Der Reader ist **kompatibel** mit den jeweils aktuellen Versionen der Browser Chrome, Edge, Firefox und Safari auf Desktopcomputern oder Laptops mit den Betriebssystemen Windows, Linux oder MacOS.

Lesen im Browser mit dem Onleihe:reader

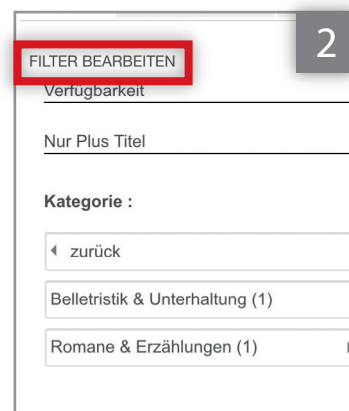
Ideal für eBooks und ePapers im EPUB- und PDF-Format



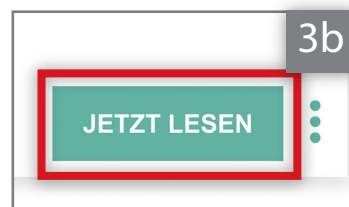
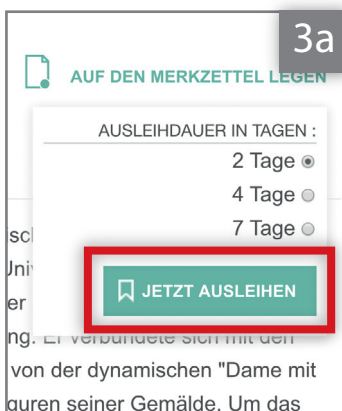
1 Öffnen Sie Ihre Onleihe im Browser, klicken Sie links oben auf „Mein Konto“ und loggen Sie sich ein.



2 Stöbern Sie in den Medien und verfeinern Sie bei Bedarf Ihre Ergebnisse mit dem Filter.



3 Fündig geworden? Dann klicken Sie auf „Jetzt Ausleihen“ und wählen den gewünschten Zeitraum.



4 Mit „Jetzt Lesen“ öffnet sich der Onleihe:reader und lädt das Medium herunter. Passen Sie für Ihr optimales Leseerlebnis Schrift oder Hintergrund einfach an. Verwenden Sie nach Belieben Notizen, Lesezeichen und Kommentare.

➔ Ausführliche Schritt-für-Schritt-Anleitung unter: bit.ly/onleihereader

Unter „Meine Medien“ finden Sie alle Medien, die Sie einmal in diesem Browser mit dem Onleihe:reader geöffnet haben – auch offline. Den Reader können Sie direkt über den Button oben rechts in Ihrer Webonleihe oder über die URL reader.onleihe.de aufrufen.

